



# **MyICN – Nouvelle version**

## Documentation Etudiants



**Service Informatique et Réseaux**

## Sommaire

Présentation .....	3
Introduction.....	3
Contact .....	3
Connexion et page d'accueil .....	4
Connexion.....	4
Remarque .....	6
Accueil .....	7
Inscriptions .....	9
Stages .....	10
International.....	11
Associations et Accompagnement .....	12
Associations.....	12
Accompagnement .....	12
Programme.....	14
Agenda personnalisé .....	14
Résultats et bulletins.....	14
Remarque .....	14
Evaluation de mes modules .....	15
Vue générale de votre programme .....	16
Ressources.....	17
Espace de travail, discussions, dépôts.....	17
Learning Hub ICN.....	17
Compilatio .....	17
Microsoft Campus Program .....	18

# Présentation

## Introduction

Bienvenue sur votre intranet étudiant « MyICN ».

Via ce portail vous pourrez accéder à toutes les ressources administratives et pédagogiques. Vous y trouverez également un grand nombre d'outils et de services destinés à vous accompagner tout au long de votre cursus.

Cet intranet vous permet de rester connecté aux news de votre Ecole où que vous soyez : de chez vous, de votre entreprise ou depuis le lieu de résidence de votre séjour à l'étranger.

L'équipe Informatique de l'Ecole se tient à votre disposition pour toute information concernant MyICN. Ce document vous présente d'ores et déjà quelques pistes d'utilisation.

Bonne lecture,

L'équipe informatique

## Contact

Vous pouvez nous contacter via l'adresse mail ci-dessous

[support.myicn@icn-groupe.fr](mailto:support.myicn@icn-groupe.fr)

## Adresse

Service Informatique et Réseau

ICN Business School

13 rue Michel Ney

54000 Nancy

# Connexion et page d'accueil

## Connexion

La page de connexion est la même pour toutes les personnes, étudiants, professeurs et administratifs.

Elle est accessible sur le web à l'adresse : <http://www.myicn.fr/login>

**Identifiant :**

**Mot de passe :**

**Connexion**

Etudiant(e): Mot de passe perdu

**Informations utiles**

- 📅 Planning des cours
- ✉ Messagerie Myicn
- 📄 Livret d'accueil étudiants ICN 2015-2016
- 📁 Dépôts sur Compilatio
- 📖 Learning Hub ICN (Bibliothèques et bases de données)
- 📍 Sites ICN (Google Maps)

**Document AP2 IPM2 et routes 2016-2017**

- 📄 Livret IPM
- 📄 Livret Ateliers ARTEM
- 📄 Syllabus Atelier IRE
- 📄 Syllabus Atelier Ingenieur
- 📄 Synoptique des routes
- 📄 Livret des routes
- 📄 Calendrier ICN2

**Textbooks**

- 📖 Textbooks MGE : Présentation et liste
- 📖 Informations synthétiques

📍 Etudiants: Creer mes identifiants (Myicn, accès wifi...)  
📍 Inscriptions  
📍 Contacts

L'accès est sécurisé par login et mot de passe personnels et individuels (figure 1)

**Identifiant :**

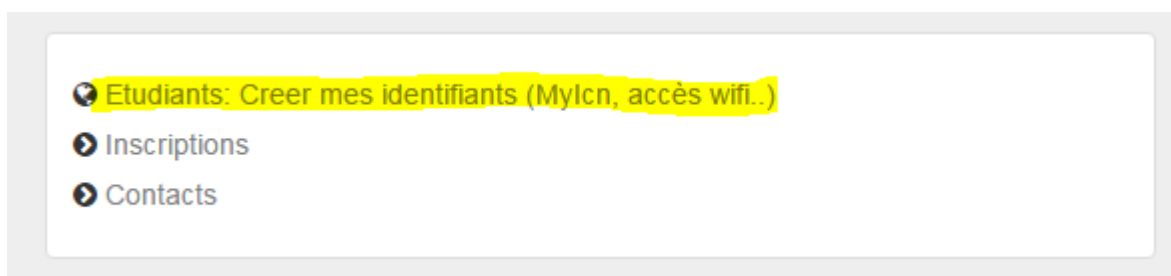
**Mot de passe :**

**Connexion**

Etudiant(e): Mot de passe perdu

Figure 1 : Page de connexion

Pour créer vos identifiants de connexion, cliquez sur le lien en dessous du bloc de « Connexion ». « Etudiants : créer mes identifiants (MyICN, accès wifi...) » (Figure 2)



**Figure 2 : Lien vers la création d'identifiants**

Cliquez ici pour créer vos identifiants (MyICN, wifi, réseau ICN) ») et suivez les instructions mentionnées sur la page du formulaire (figure 3). Remplissez les champs demandés et générez vos identifiants.



**ICN Password Management (Wifi et PCs)** 

Ce formulaire permet d'initialiser votre mot de passe Wifi, la connexion au site myicn.fr, et l'accès aux PCs des salles. Vos codes d'accès seront envoyés sur votre messagerie personnelle.

**Nom de famille**

**Email personnel**

**Date de naissance**

recopier le code suivant 

**Figure 3 : Formulaire de création d'identifiants**

Ces identifiants vous serviront à vous connecter sur les postes des salles informatiques ainsi que sur le réseau WIFI, et d'une manière générale, sur l'ensemble des services en ligne de l'Ecole.

Sur la page de connexion de myicn, vous avez accès librement (sans authentification) au planning des cours, au webmail étudiant, aux cartes des différents campus ICN ainsi qu'aux contacts techniques pour l'accès au réseau informatique et à MyICN (Service Informatique : [support.myicn@icn-groupe.fr](mailto:support.myicn@icn-groupe.fr))

## Remarque

A la rentrée, il est nécessaire **d'activer votre messagerie** « @myicn.fr » dès les premiers jours de votre arrivée à l'Ecole, de façon à pouvoir prendre connaissance des nombreux messages que les Services d'ICN vous communiquent par ce biais.

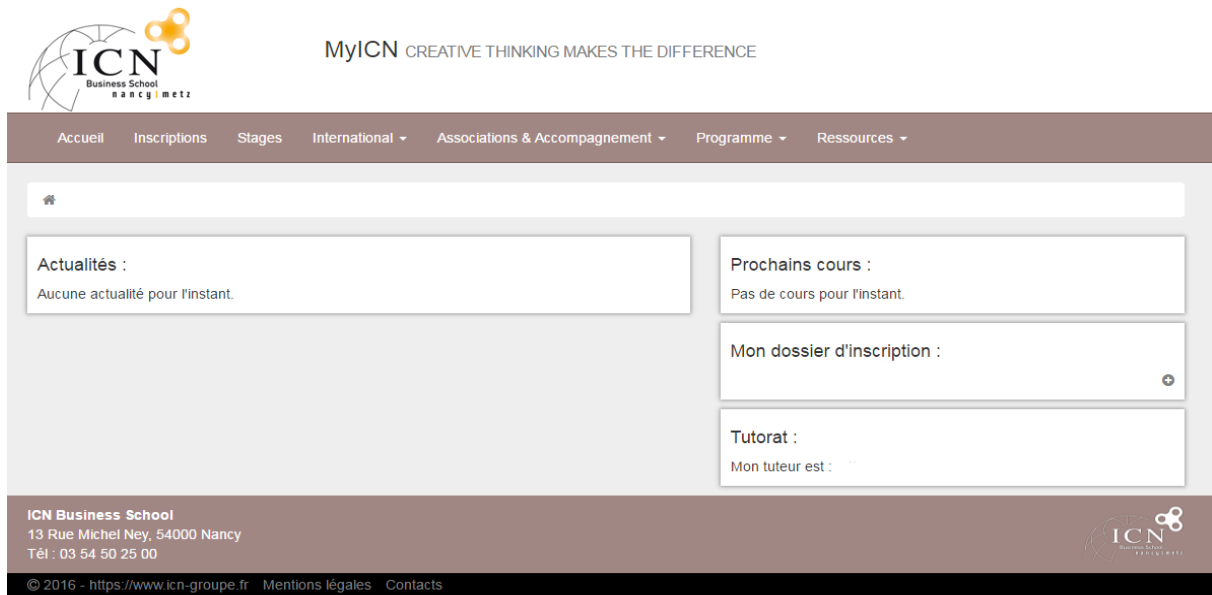
Pour ce faire, cliquez sur le lien « Messagerie MyIcn » sur la page de login de MyICN, et enregistrez-vous sur la messagerie en indiquant comme identifiant votre adresse email « prenom.nom@myicn.fr » et comme mot de passe votre code INE (cf. votre carte d'étudiant) en majuscules.

Vous pourrez ensuite modifier votre mot de passe à votre guise dans votre boîte de messagerie.

Cette opération est essentielle. Nous vous rappelons en effet que **seule l'adresse email «prenom.nom@myicn.fr » est utilisée officiellement par l'Ecole** pour communiquer avec vous par courrier électronique. Vous avez tout loisir de paramétrer cette boîte mail officielle pour configurer une redirection vers votre boîte mail personnelle si vous le souhaitez.

## Accueil

La page d'accueil type « Tableau de bord » vous permet d'accéder rapidement aux principales informations vous concernant.



Vous y trouverez donc :

- Un bloc d'actualités qui reprend les informations importantes que les différents services de l'école souhaitent partager
- Un bloc précisant le ou les prochains cours auxquels vous êtes amené à participer.
- Un bloc relatif à la partie « Inscription administrative » qui reprend l'état de votre dossier si celui-ci est clôturé ainsi qu'un lien vers votre dossier d'inscription.
- Un bloc « Tutorat » qui reprend le nom du tuteur qui vous accompagne tout au long de votre cursus.

En haut à gauche de la page se trouvent les liens ICN vers les sites Facebook, Twitter, Youtube et Instagram de l'école.



Figure 4 : Liens externes

En haut à droite, les drapeaux permettent de changer de langue à tout instant. Vous pouvez accéder aux informations utilisateurs en cliquant sur « Mon compte ». La Déconnexion s'effectue également en cliquant sur le lien de « Déconnexion » (figure 5)

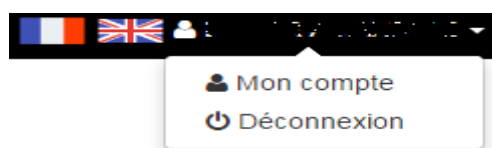
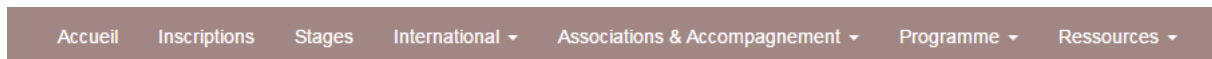


Figure 5 : Changement de langue et gestion du compte

Le menu de navigation est présent sur l'ensemble des pages et vous permet d'accéder aux différentes parties du site.



**Figure 6 : Menu de navigation**

Le fil d'Ariane vous permet de savoir où vous vous trouvez dans l'arborescence du site et de revenir en arrière.



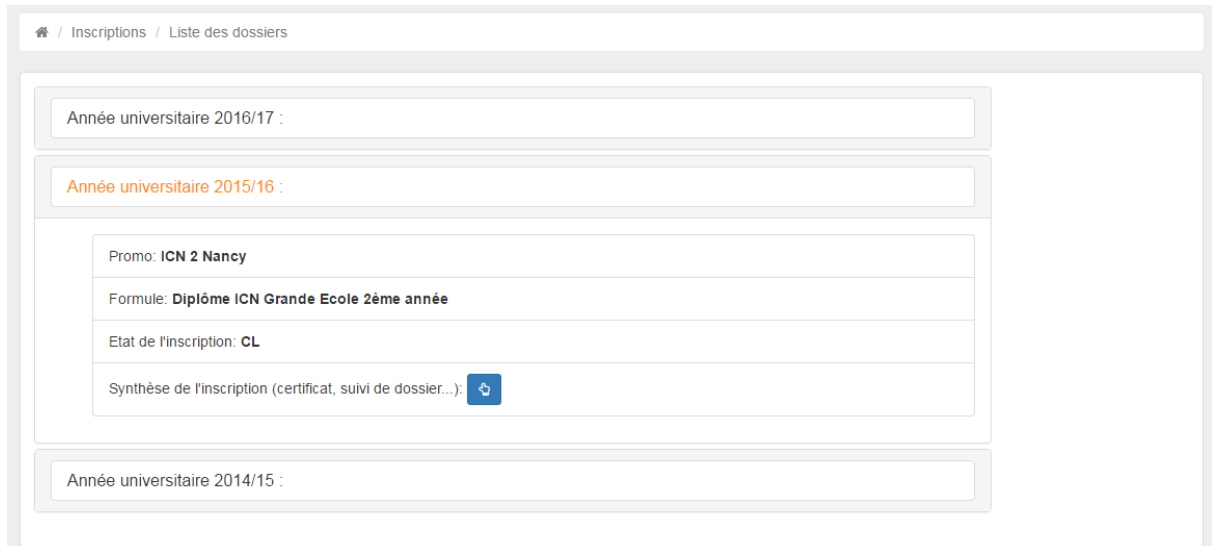
**Figure 7 : Fil d'Ariane**



# Inscriptions

En cliquant dans le menu de navigation sur l'onglet « Inscriptions », vous accédez à la page récapitulant la liste de vos dossiers d'inscription.

Pour chacun d'eux, un résumé de la promotion, la formule à laquelle vous êtes rattaché, l'état de votre dossier (« CL » pour clôturé) ainsi que la synthèse de l'inscription qui vous redirige sur le formulaire d'inscription si vous cliquez sur le bouton bleu juste à côté.



The screenshot shows a web interface titled "Inscriptions / Liste des dossiers". It displays a list of university years. The year 2015/16 is highlighted in orange. Below it, a table provides details for the selected year:

Promo: <b>ICN 2 Nancy</b>
Formule: <b>Diplôme ICN Grande Ecole 2ème année</b>
Etat de l'inscription: <b>CL</b>
Synthèse de l'inscription (certificat, suivi de dossier...): <a href="#">🔗</a>

Other years listed include 2016/17 and 2014/15.

**Figure 8 : Liste des dossiers d'inscription**

## Stages

L'onglet « Stage » vous ouvre dans une nouvelle page le portail « Campus ». Ce portail vous permet de gérer la liste de stages effectués au sein de l'école.

Sur le portail campus vous pourrez :

- Créer des fiches de mission
- Créer des conventions
- Evaluer vos stages à travers différents supports (rapport de stage, auto-évaluation, synthèse...)



The screenshot shows the 'ICN Campus - Accueil' page. At the top, there is an orange header with the text 'ICN Campus - Accueil'. Below the header, there is a home icon and the word 'Accueil'. The main content area features a large 'Bienvenue !' heading. Underneath, there is a menu titled 'Mes stages' with the following items:

- Mes stages
  - Mes fiches de mission
  - Mes conventions
  - Mes évaluations
    - Déposer un rapport de stage
    - Auto-évaluations
    - Synthèses
    - Evaluation de l'entreprise

At the bottom right of the page, there is a copyright notice: '© 2015 ICN Business School'.

Figure 9 : Portail Campus (Gestion des stages)

## International

La rubrique dédiée à l'International vous présente les informations diffusées par le Service International.

Ces informations s'adressent aussi bien aux étudiants en partance pour un séjour d'études à l'étranger qu'aux étudiants étrangers arrivant à ICN pour un échange international.

Le site propose également l'accès à l'ensemble des universités partenaires (en cliquant dans le sous menu « Liste des universités partenaires »)

Nom	Pays	Actions
Aarhus University	Danemark	
Acadia University - Wolfville, Nova Scotia	Canada	
Agitel Formation	Côte d'Ivoire	
Athens University of Economics and Business - Athens	Grèce	
Beykent University	Turquie	
BGFI Business School (BBI) - Libreville	Gabon	
Bloomsburg University - Bloomsburg	Etats-Unis	
Boise State University - Boise (Idaho)	Etats-Unis	
Burapha University - Chonburi	Thaïlande	
California State University - Northridge	Etats-Unis	

Figure 10 : Liste des universités

En cliquant sur le petit bouton bleu dans la colonne « Action » à côté d'une université, vous accédez au détail ainsi que pour certaines d'entre elles à un ensemble de documents attachés.

Acadia University - Wolfville, Nova Scotia	
Acadia_University.html   Feedback_Acadia_2015.pdf	
Ville	
Pays	Canada
Continent	Amérique du Nord
Site web	http://www2.acadiau.ca/
Date semestre 1	15/04/2015
Date semestre 2	15/10/2015
Critère Académique	
Langue d'enseignement	Anglais
Langue exigée	TOEFL recommended 90, trust SRI
Langue tests	TOEFL, ou IELTS, ou TOEIC
Dats	
Score TOEFL min	80
Score IELTS min	6,5
TOEIC	750

Figure 11 : Détails d'une université partenaire

Pour de plus amples informations sur l'International, contactez directement le Service concerné : [international@icn-groupe.fr](mailto:international@icn-groupe.fr)

# Associations et Accompagnement

## Associations

Les Projets Associatifs sont accessibles à certaines promotions d'étudiants, en fonction de leur cursus (diplôme, année). Ces projets représentent des Associations, de diverses natures, qui vous permettent d'expérimenter sur le terrain les enseignements de l'Ecole en matière de conduite de projet, de management, de gestion budgétaire etc.

De nombreuses Associations existent et couvrent toutes les thématiques possibles (sport, humanitaire, finance, accompagnement de jeunes créateurs, activités artistiques et culturelles, etc...).

La rubrique consacrée aux Projets Associatifs permet à chacun de prendre connaissance des associations existantes, de s'y inscrire. Les membres d'une association peuvent y trouver les coordonnées des autres membres ainsi que leur fonction au sein de l'association.

Il existe de très nombreuses associations à l'ICN, permettant à chaque étudiant de trouver un domaine dans lequel exprimer son talent et ses envies. Les projets associatifs sont un formidable moyen d'expérimenter sur le terrain toutes les notions de management apprises en classe. Quels que soient vos centres d'intérêt, vous trouverez sans aucun doute une association répondant à vos attentes.

Mes projets associatifs:

ART'N LUXE (Projet principal) (en attente de validation)

PROPUL'SON 1 inscrit(s) [ GERER ]

Nom formulaire.prenom Messagerie	Promo	Fonction Projet Ecole
BEMER AMANDINE amandine.bemer@myicn.fr		Membre

Voir 10 entrées par page Search:

Nom - Description	Diplôme	Tuteurs	Effectifs	Inscription
ACTE MICROFINANCE A pour vocation la formation théorique et pratique dans le domaine de la Microfinance	Master	ABDESSEMED TAMYM	0	
ART'N LUXE Assurer la promotion du Msc Luxe et Design Management au travers des salons et forums	MSc LDM	KOROMYSLOV MAXIME	1	[ en attente de validation ]
ARTEM REUSSITE Mène des actions en faveur des collégiens et des lycéens des établissements partenaires de la Cordée de la réussite Artem	Master	MORIN-ESTEVEES CHRISTINE	0	
ARTEMIS Couverture photographique des événements au sein du programme MASTER	Master	BERTIN CLARICE	0	

Figure 12 : Liste des associations

## Accompagnement

Le lien vers le sous menu « Information du service CCC » regroupe toutes les informations liées à l'Accompagnement, au tutorat et au Centre de Compétences Comportementales.

Il s'agit là d'un aspect essentiel de votre cursus au sein d'ICN Business School. A chaque étape de votre formation, votre tuteur vous propose des ressources en rapport avec vos projets professionnels. Vous pouvez déterminer votre profil de compétences à l'aide de tests et de questionnaires très ciblés et orienter vos choix de parcours en fonction de vos objectifs.

Vous pouvez également consulter les informations diffusées par le Centre de Compétences Comportementales.

🏠 / Accompagnement / Présentation

## ICN Business School vous ACCOMPAGNE

Pour faciliter l'entrée en études supérieures et maximiser les chances de réussite à la sortie, ICN Business School vous accompagne, pendant toute votre scolarité. Au sein du Centre de Compétences Comportementales, le pôle Accompagnement c'est :

- Le tutorat

Dès votre arrivée, un professeur permanent de l'Ecole vous est affecté : il est votre tuteur pédagogique et devient votre interlocuteur privilégié. Vous pouvez donc le solliciter pour toute question relative à vos choix pédagogiques. Il est également votre tuteur académique pendant vos stages réalisés en entreprise.

- Le développement personnel

Si vous souhaitez mieux vous connaître, développer vos compétences ou faire le point sur votre projet professionnel, une psychologue vous accompagne. Grâce à de nombreux outils (entretiens, tests d'intérêts professionnels ou de personnalité...), elle peut vous aider à prendre les bonnes décisions concernant votre orientation.

- L'accompagnement personnel

Si vous rencontrez des difficultés d'ordre personnel, une psychologue est à votre écoute, de façon permanente à l'Ecole. Dans le respect du Code de Déontologie des psychologues, les entretiens sont réalisés en toute confidentialité. N'hésitez pas à la solliciter.

- 

Des séances de coaching

Pour parfaire l'accompagnement déjà proposé, le CCC est l'Ecole de Coaching d'ICN BS sont désormais partenaires : vous pouvez donc bénéficier de quelques séances de coaching avec un coach en formation.

- Pour tout renseignement ou information, venez nous rencontrer au Centres de Compétences Comportementales.

**Figure 13 : Informations du CCC**

Pour de plus amples informations sur l'Accompagnement, contactez directement le Centre de Compétences Comportementales à cette adresse : [ccc@icn-groupe.fr](mailto:ccc@icn-groupe.fr)

# Programme

## Agenda personnalisé

Le menu « Agenda personnalisé » permet à tout un chacun de consulter le planning de ses cours sur toute l'année en sélectionnant le mois souhaité. Les cours sont exportables au format Google et Outlook.

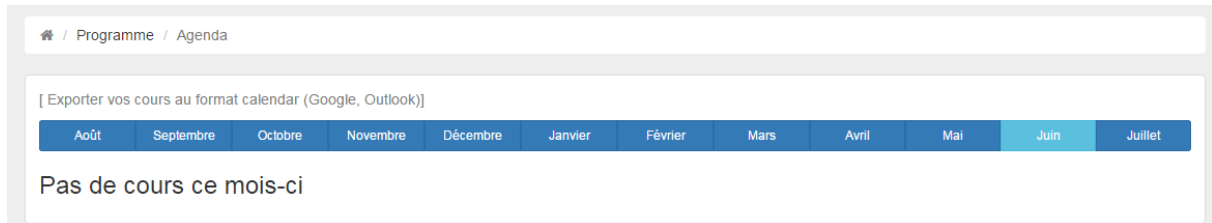


Figure 14 : Agenda personnalisé

## Résultats et bulletins

Dans cette rubrique vous pouvez retrouver vos résultats et télécharger vos différents bulletins pour une année sélectionnée (1er semestre, 2ème semestre, bulletins annuels...).

Ces bulletins sont publiés par les Services de la Scolarité, disponibles en français et en anglais, et téléchargeables en format PDF.



Semestre	UE	Module	Évènement
Semestre 3	UE1 : OUTILS & METHODES	FR Management des SI	EXAMEN SESSION 1
		FR Environnement des affaires	EXAMEN SESSION 1
		FR Analyse des données	EXAMEN SESSION 1
	UE2 : MANAGEMENT 1	FR Comportement organisationnel	EXAMEN SESSION 1

Figure 15 : Exemple d'affichage de résultats (année 2014/2015)

La partie téléchargement de bulletins sera disponible sur l'application à compter du 09 septembre 2016.

## Remarque

Il est important de noter ici également que les bulletins ne sont accessibles que lorsque vous avez évalué tous les cours correspondant au bulletin sélectionné.

## Evaluation de mes modules

Ce lien vous permet d'évaluer les cours que vous avez suivis afin de participer au processus d'amélioration continue des enseignements de l'Ecole.

L'année universitaire courante s'affiche et vous pouvez ainsi choisir d'évaluer les modules suivis en cliquant sur le « crayon » dans la colonne « Actions »

Semestre	UE	Module	Actions
Semestre 3	UE1 : OUTILS & METHODES	FR Management des SI	
		FR Environnement des affaires	
		FR Analyse des données	
	UE2 : MANAGEMENT 1	FR Comportement organisationnel	
		FR Contrôle de gestion	
		FR Communication interculturelle	

Figure 16 : Liste des modules à évaluer

En sélectionnant un module vous pouvez ensuite accéder à la partie notation

**Attention:**  
cette évaluation n'est faisable qu'une seule fois ; merci donc de compléter chaque onglet et de ne pas oublier d'enregistrer votre questionnaire une fois rempli.  
Veuillez noter que les réponses aux évaluations sont anonymes. Toutefois le système identifie votre participation : si vous ne répondez pas à cette évaluation, votre accès aux notes de ce cours sera suspendu.  
Pour toute information complémentaire, veuillez contacter le support de myICN (support-myicn@icn-groupe.fr). Merci.

Vos enseignants pour ce cours sont : SCHUMACHER GUNTER | VALENCIA FRANCK |  
Vous êtes inscrit(e) dans le groupe : 1a

**Généralités**

1. Globalement, avez-vous été satisfait de cet enseignement ?  
★ ★ ★ ★ ★ Not Rated

2. Les objectifs du cours étaient-ils clairement définis ?  
★ ★ ★ ★ ★ Not Rated

3. Les objectifs du cours ont-ils été atteints ?  
★ ★ ★ ★ ★ Not Rated

Architecture / Design

Contenu et pédagogie

Votre engagement

Compléments

+ Valider mon évaluation

Figure 17 : Evaluation d'un module

Il est essentiel de renseigner chacune des questions pour valider l'ensemble du questionnaire. Le questionnaire est à remplir pour chacun des cours suivis, et n'est faisable qu'une seule fois par module.

Il est important de noter que les évaluations sont anonymes : toutes les réponses sont enregistrées indépendamment de la mention du nom de leur auteur. Toutefois, il faut savoir que votre participation aux évaluations est enregistrée : si vous omettez de répondre à une évaluation, vous ne pourrez pas visualiser la note d'examen final du cours concerné, ni télécharger votre bulletin de notes semestriel ou annuel. Il est donc essentiel de répondre aux évaluations, dès que le cours est terminé.

## Vue générale de votre programme

Comme son nom l'indique la page affiche la vue générale de votre programme sous forme d'arborescence. Cette donnée est à titre informative uniquement

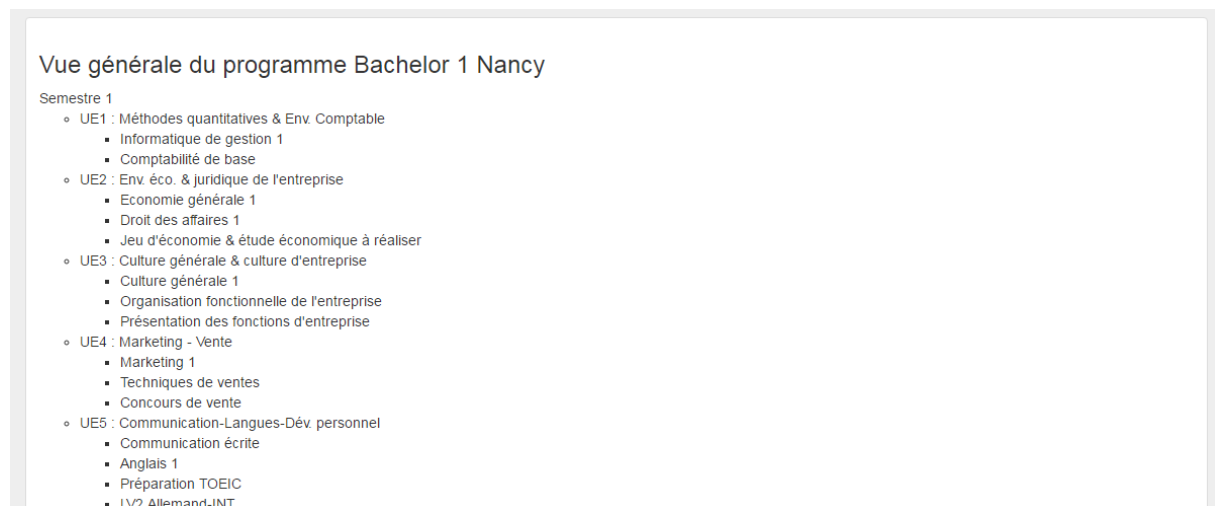


Figure 18 : Vue générale d'un programme



# Ressources

## Espace de travail, discussions, dépôts

« Documentation en cours »

## Learning Hub ICN

Cette rubrique vous redirige directement vers le site de la Bibliothèque et de toutes les ressources associées. Vous pouvez consulter ici toutes les informations diffusées les centres de documentation de l'Ecole. Par ce biais, vous accédez aux ressources documentaires en ligne, aux différentes bases de données, textbooks et fonds documentaires.

Vous pouvez être également régulièrement sollicités par le Service Documentation pour participer à diverses enquêtes et recherches.

Pour de plus amples informations sur les ressources documentaires, contactez directement le Service Documentation : [documentation-metz@icn-groupe.fr](mailto:documentation-metz@icn-groupe.fr)

The screenshot shows the ICN Learning Hub website. The header features the ICN Business School Nancy Metz logo and the University of Lorraine logo. A navigation bar includes links for Accueil, Ressources en ligne, Bibliothèques, Assistance, Outils du web, Publications ICN, and Textbooks. Below the navigation bar, there are sections for 'MENU RECHERCHE' (listing Fonds documentaire ICN and Fonds documentaires UL), 'RECHERCHE SIMPLE' (with a search box and OK button), and 'BASES DE DONNÉES (ACCÈS DIRECT)' (listing various databases like ABI Inform, EbscoHost, Cairn, etc.). The main content area is titled 'Bienvenue sur ICN Learning Hub !' and contains two columns of news: 'Actualités documentaires - Documentation Dpt. News' and 'Nouveautés Fonds en ligne / Latest online acquisitions'. The footer includes a search icon and a paragraph stating: 'ICN Learning Hub est votre portail bilingue dédié à toutes vos ressources documentaires ICN. Retrouvez les informations concernant les bases de données et les bibliothèques ICN/UL, les fonds électroniques ICN (ebooks, e-mémoires), les revues académiques, les services d'assistance documentaire...'

## Compilatio

Compilatio est l'outil anti-plagiat dont s'est doté l'Ecole pour lutter contre le plagiat dans les travaux étudiants. En effet, la profusion d'informations sur Internet et leur facilité d'accès ne doit pas occulter l'éducation au respect du droit d'auteur et la nécessité de citer ses sources dans quelque travail que ce soit.

D'une manière générale, vos travaux notés sont systématiquement soumis à l'analyse de cet outil très puissant, capable de repérer tout copié-collé issu d'Internet ou de sources internes à sa base de

données. L'analyse du rapport exécuté par cet outil permet aux enseignants de déterminer si les travaux étudiants sont affectés d'un plagiat réel, même restreint.

Chaque enseignant dispose d'un compte personnel dans lequel les étudiants envoient directement leurs travaux, via une adresse internet spécifique à chaque enseignant. Le fichier listant toutes les adresses de dépose est accessible sur MyICN (page de Login et dans le menu « Ressources » « Compilatio »). Toute la procédure de dépôt est également indiquée sur la page « Compilatio » de MyICN.

## Microsoft Campus Program

ICN Business School a également conclu un partenariat avec Microsoft afin de faire bénéficier de la même manière l'ensemble des étudiants et du personnel de conditions avantageuses d'achat de matériel Microsoft (remises, promotions). MyICN vous permet d'accéder directement au Store Microsoft-ICN.



### Demandez le program !

Ton campus est partenaire du Microsoft Campus Program

- ✓ Ton PC ou ta tablette à prix réduits
- ✓ Office 365 Université à tarif exclusif
- ✓ Des logiciels Microsoft à télécharger gratuitement
- ✓ Les derniers bons plans appli Microsoft
- ✓ Ton stage ou ton 1er emploi chez Microsoft ou ses partenaires
- ✓ Des formations bureautiques en libre accès



Veuillez utiliser vos identifiants ICN pour accéder aux offres de Microsoft Campus :

Username

Password

- Etudiant/Student  
 Personnel ICN/Staff

